


ATEQ

NORGESDEKK



ND41 TPMS VERKTØY
PRODUSERT AV ATEQ

02.Feb.2021

ND41

TPMS verktøy for aktivering, programmering og tilbakestilling/slukking av TPMS lampe.



- Diagnostiserer, aktiverer og leser 100% av OE- og ettermarkedsensorer
- Se og lær TPMS omlæringsprosedyrer for slukking av TPMS lampe (OBD, automatisk og manuell) og indirekte TPMS system.
- Prorgammere Norgesdekk sensorer
- Innebygget OBDII modul
- Jevnlig oppdatering av programvare
- Flere språkvalg og verdensregioner



SETTET INNHOLDER

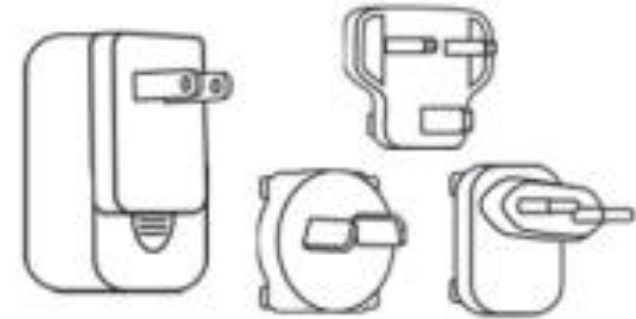
ND41 TPMS
Verktøy

1



2

Universal lader



USB kabel

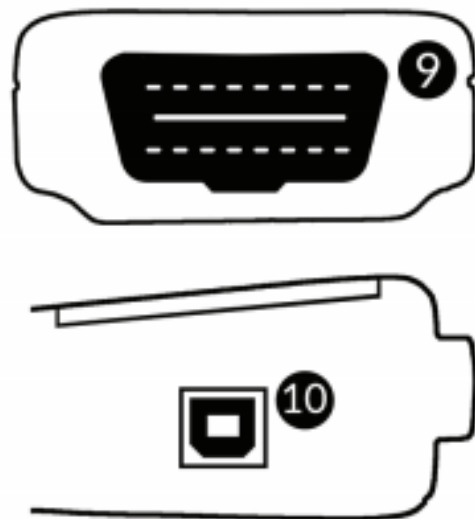
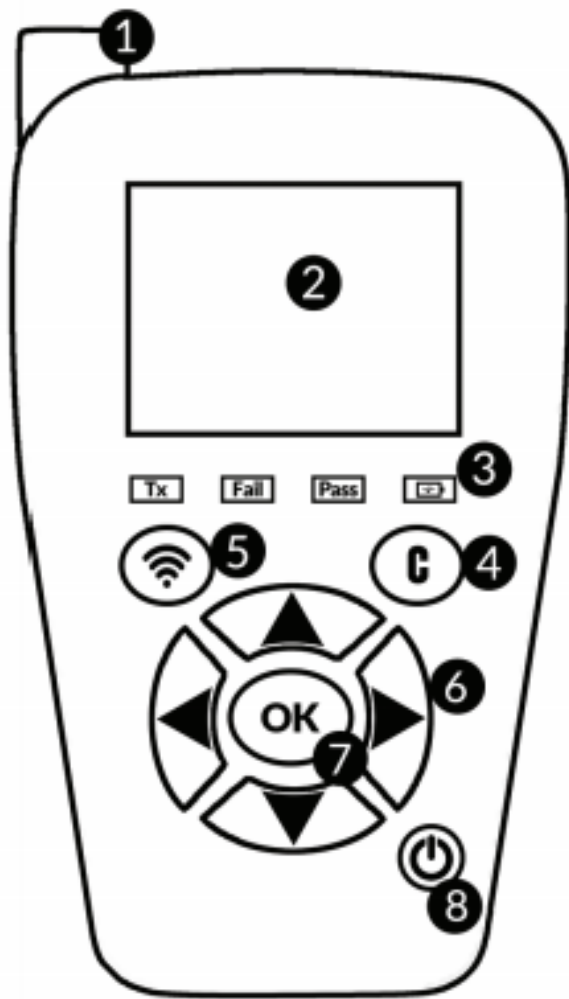
3



4

OBDII kabel





1. Antenne
2. Skjerm
3. Skjermles
4. Avbryt knapp
5. Trigger/altiveringsknapp
6. Piltaster
7. OK knapp
8. AV/på tast
9. OBDII port
10. USB/ladeport

1. Sjekk sensor
2. Service TPMS
3. Program Sensor



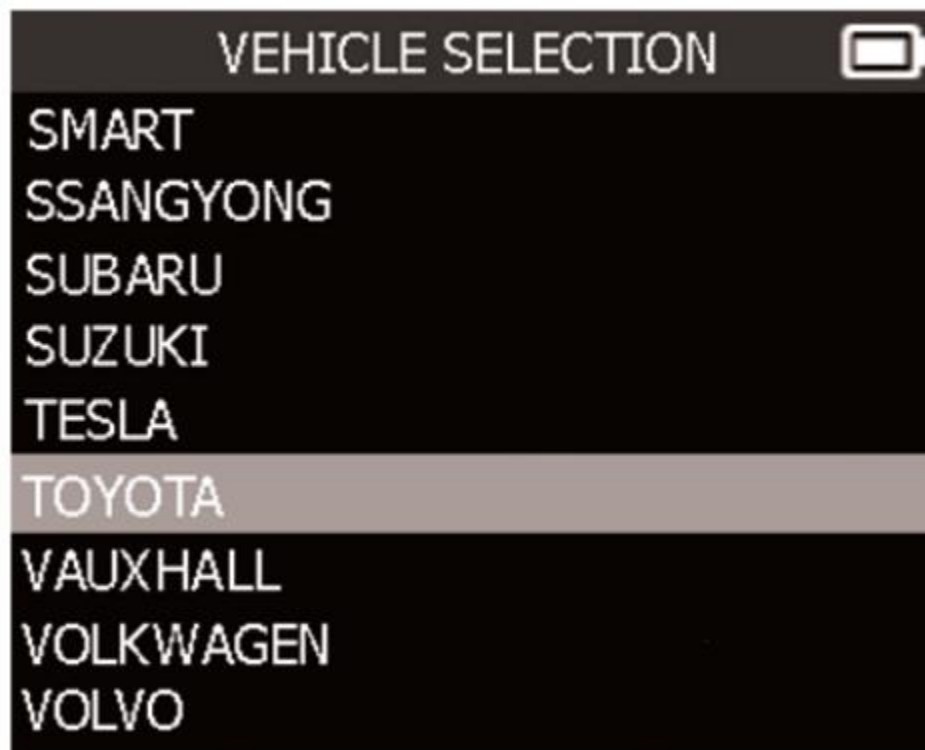
4. Innstillinger
5. Historikk
6. Nøkkel/nøkkelkort test



SJEKK SENSOR



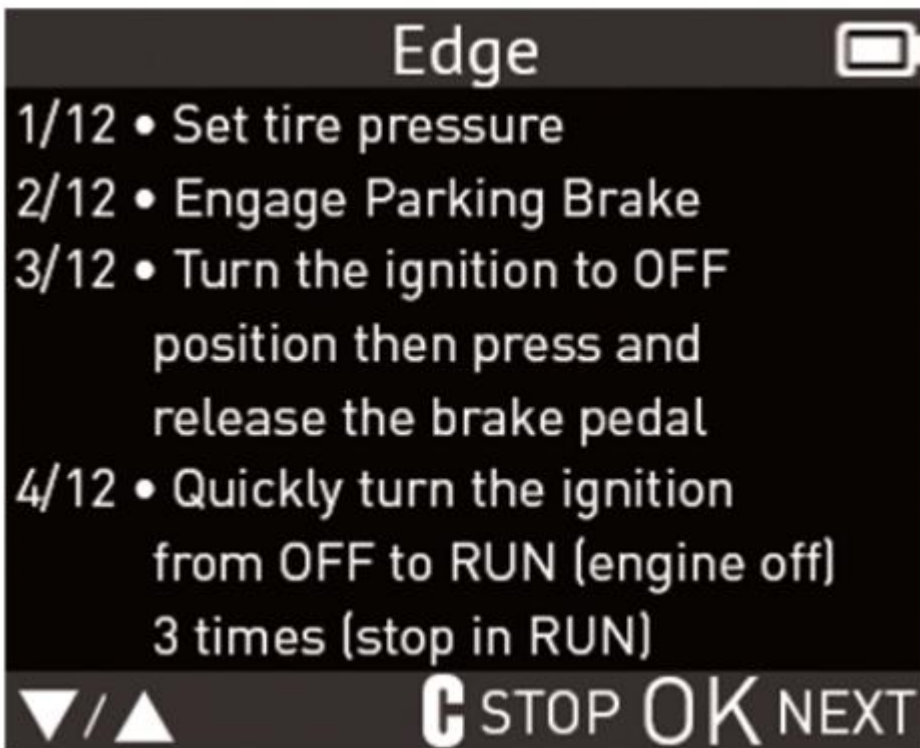
Se sensor informasjon for opp til 7 hjul inkludert lufttrykk, temperatur, sensor ID, frekvens og batteriets tilstand.

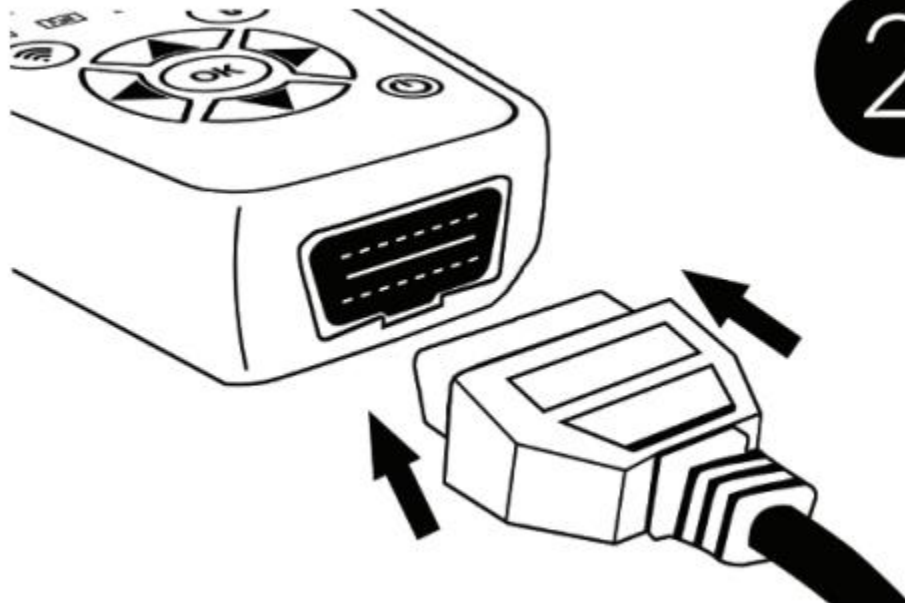


SERVICE TPMS



- Se og utfør direkte TPMS-omlæringsprosedyrene (auto, manuell og OBDII) og indirekte TPMS omlæringsprosedyrer.
- Se sensor- og servicesett-denumre for å erstatte TPMS-sensorer
 - ECU-opplåsingsalternativer



**1****2**

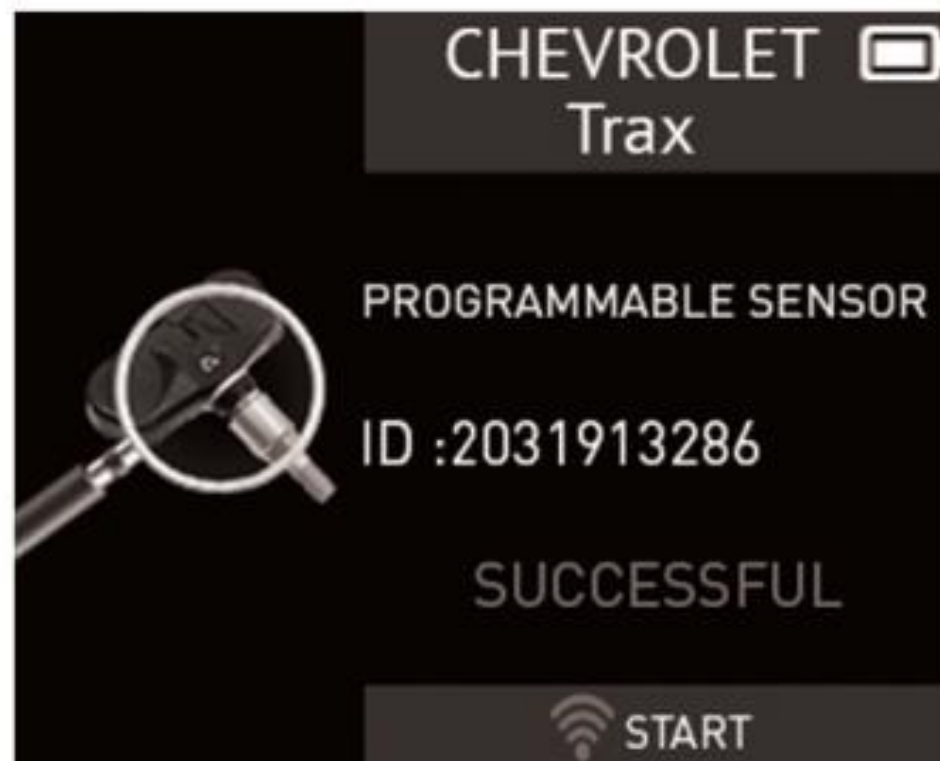
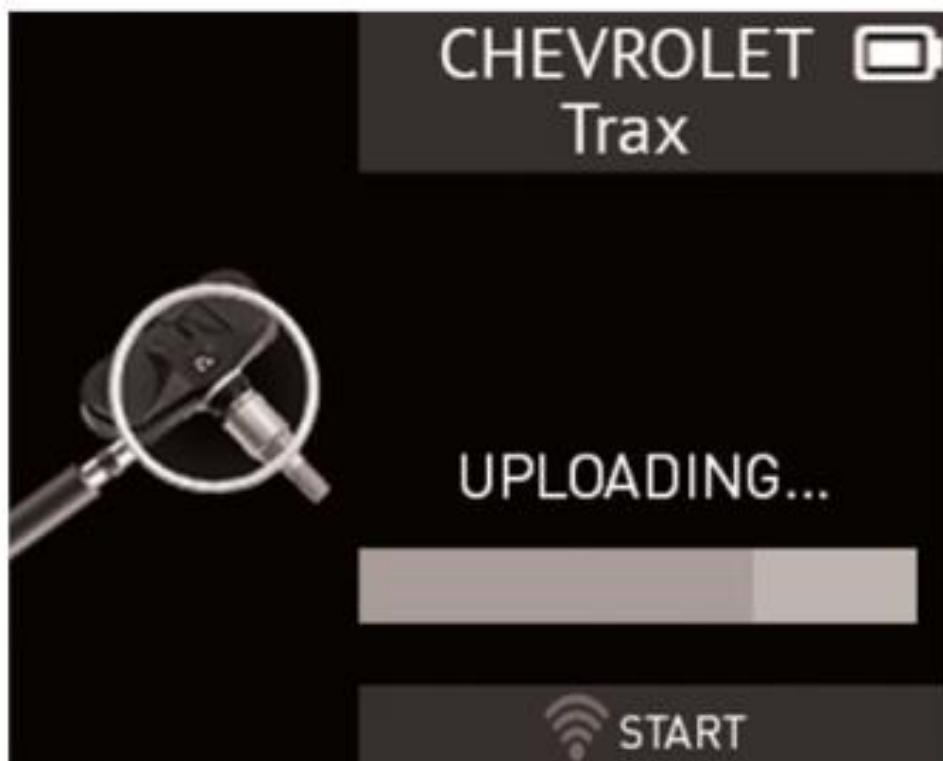
1. Koble OBDII-kontakten til porten på verktøyet med strømmen PÅ

2. Koble motsatt ende til kjøretøyets DLC (OBD-port) med tenningen i PÅ-posisjon

PROGRAMMERING AV SENSOR



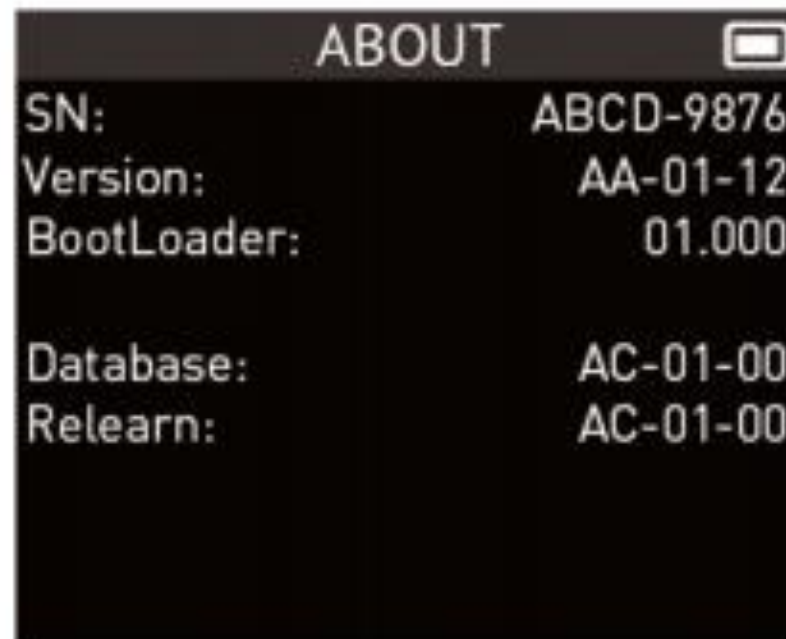
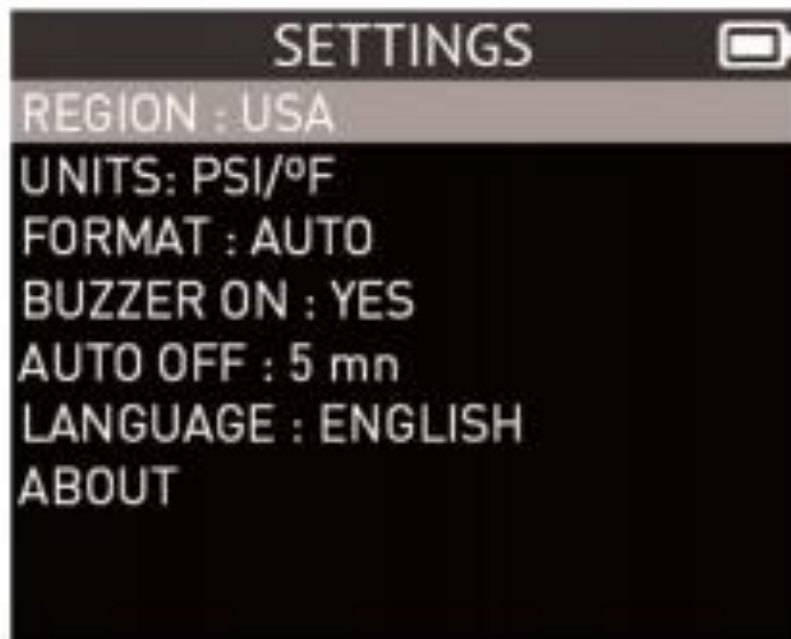
- “Kun” Norgesdekk sensor
- Opprett sensor ID
 - Kopier/klone sensor ID
 - Hent ID-er fra ECU (kopier/klon eller sjekk ID-er)
 - Kopier settet med sensorer



INNSTILLINGER



- Se/endre regioner
(USA, Europa, Japan, Korea, Australia)
 - Endre språk (28+)
- Velge trykk og temperaturformat
 - ID format
 - Lyd
- Strøminnstillinger



SENSOR HISTORIKK



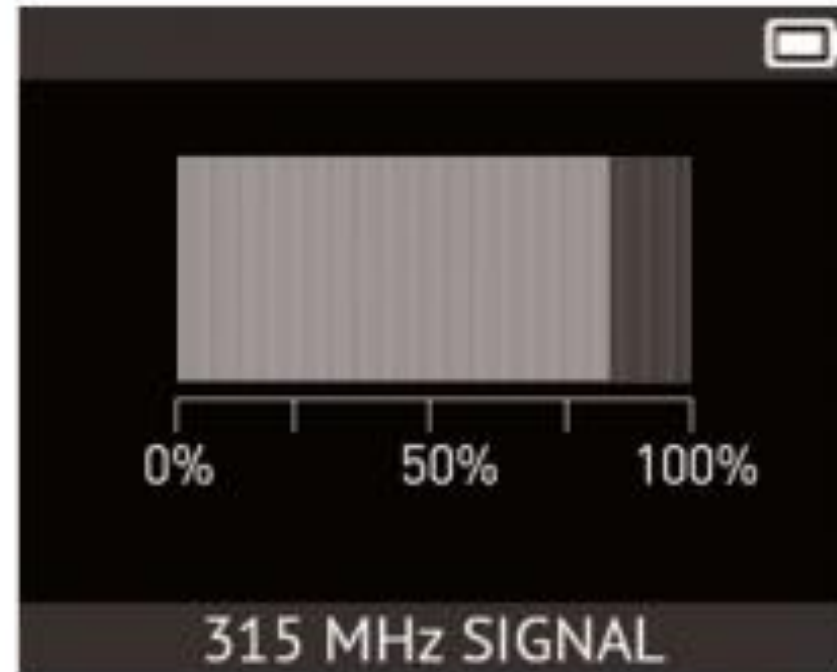
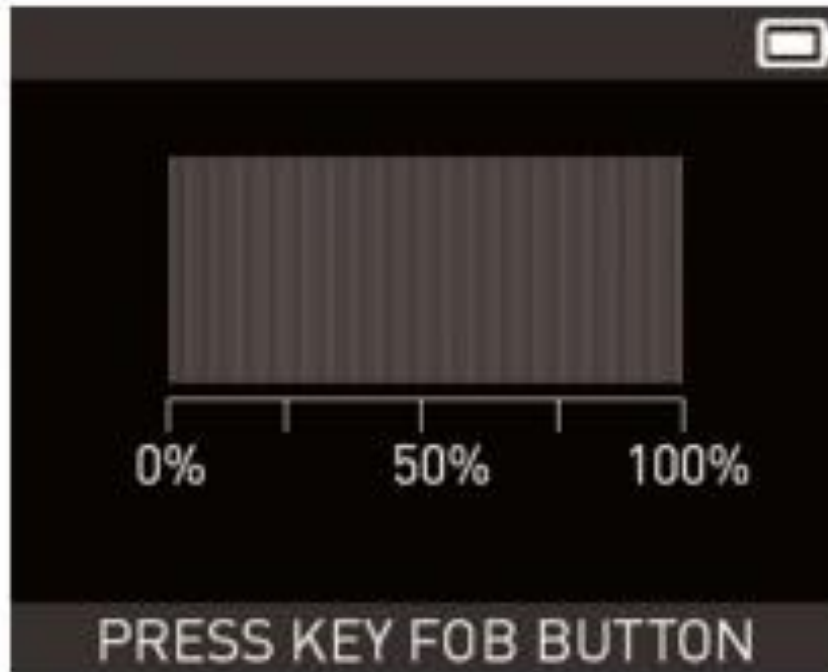
Vis de siste kjøretøy- og sensordataene (sist utførte jobber)



RKE TEST

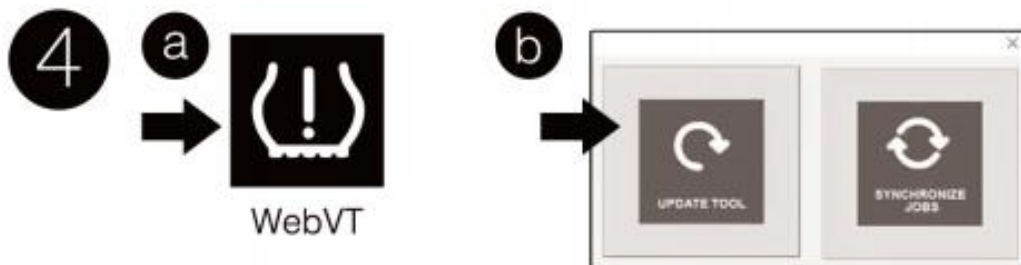


- Test kjøretøyets nøkkel og batterilevetid, signalstyrke og frekvens
- En fungerende nøkkelbrikke er nødvendig for utvalgte manuelle omlæringsprosedyrer (eksempel: GM)



1 supporttpms.com/downloads/generic.php

2 → WebVT.exe



Programvareoppdateringer er tilgjengelige noen ganger per måned via WebVT-programvare.

1. Last ned WebVT-programvaren på: supporttpms.com/downloads/generic.php Open the WebVT.exe installation file. Følg installasjonsinstruksjonene.
2. Koble verktøyet til PC-en med strømmen PÅ
3. Åpne WebVT-programvaren, velg "Update Tool"
4. Etter 5-10 minutter vil verktøyet være oppdatert



HVA KAN ATEQ ND41

Norgesdekk ND41
med OBDII plug

KJØRETØYDEKNING	
LESER, DIAGNOSTISERER OG AKTIVERER 100% OE- OG ETTERMARKEDSENSORER FOR ALLE BILER SOM SELGES I ASIA, EUROPA OG NORD-AMERIKA	✓
VISER ALLE SENSOR DATA (TRYKK, BATTERI, TEMPERATUR, ID, FREKVENS)	✓
VISER DELENUMMER FOR SENSOR OG SERVICESETT	✓
PROGRAMMERING OG OMLÆRINGSPROSEDYRER	
VISER TPMS ECU OMLÆRINGSPROSEDYRER (INKLUDERT INDIREKTE/DIREKTE)	✓
INKLUDERER OBDII-RUTINER FOR Å NULLSTILLE ECU'EN/SLUKKE LAMPA PÅ MINDRE ENN 2 MINUTTER	✓
KAN PROGRAMMERE	✓ "KUN" NORGESDEKK SENSORER
SENSOR DEKNING	
KAN PROGRAMMERE ETT HJULSETT (4/5 SENSORER) I EN OPERASJON	✓
HENTER ID'ER FRA ECU (OPPTIL 5 SENSORER)	✓
KAN LESE BILPLATE (KUN USA)	✓
ANDRE FUNKSJONER	
TESTE BATTERITILSTAND OG FUNKSJON AV NØKSEL/NØKSELKORT	✓
LÅSE OPP ECU PÅ TOYOTA OG LEXUS SOM HAR "LÅST LOOP" UTGAVE	✓
HARDWARE OG SOFTWARE	
SKJERM	2.8" FARGE SKJERM
OBDII FORBINDELSE	BUILT-IN OBD MODULE
DOBBEL RF ANTENNE (315/433 MHZ)	✓
GUMMI BESKYTTELSE RUNDT VERKTØYET	✓